


## 拆卸

### 1. 拆卸车轮和轮胎。


规定扭矩:

88.2~107.8N•m(9.0~11.0kgf•m, 65.0~79.5lb•ft)



拆卸后车轮与轮胎时，小心不要损坏轮毂螺栓。

### 2. 拧下驻车支架固定螺栓&大灯水平调整装置支架固定螺栓。



### 3. 拆卸轮速传感器(A)。



### 4. 拧下纵臂固定螺母(A)。

规定扭矩:

98.0~117.6N•m(10.0~12.0kgf•m, 72.3~86.7lb•ft)




把变速器千斤顶安装到下臂下面，以便在无负荷状态下拆卸减振器。

5. 拧下纵臂固定螺栓(A)，并拆卸纵臂。

**规定扭矩：**

98.0~117.6N•m(10.0~12.0kgf•m, 72.3~86.7lb•ft)



6. 按拆卸的相反顺序安装。